

File Download



| | |
|---------------------|--|
| سرشناسه | رضائی، امیراحسان، ۱۳۵۹ |
| عنوان و نام پدیدآور | آموزش تصویری اینترنت / مولف امیراحسان رضایی. |
| مشخصات نشر | تهران: مهرگان قلم، |
| مشخصات ظاهری | ۲۹۵ ص: مصور(رنگی)، جدول. |
| شابک | ۹۷۸-۹۶۴-۹۰۷۴۱-۱-۵ |
| وضعیت فهرست نویسی | فاپا |
| یادداشت | چاپ پنجم - ۱۳۹۳. |
| موضوع | اینترنت |
| رده بندی کنگره | TK ۵۱۰۵/۸۷۵/۱۹۵۳۴ |
| رده بندی دیوبی | ۰۰۴/۶۷۸ |
| شماره کتابشناسی ملی | ۲۱۰۸۵۸۹ |



انتشارات مهرگان قلم
www.mehreganeghalam.com

نام کتاب: آموزش تصویری اینترنت

نویسنده: بیل جلن

ترجمه: امیر احسان رضائی

ناشر: مهرگان قلم

نوبت چاپ: پنجم - ۱۳۹۳

شابک: ۹۷۸-۹۶۴-۹۰۷۴۱-۱-۵

تیراژ: ۱۵۰۰

قیمت: ۱۵۰۰۰ تومان

کلیه حقوق اثر متعلق به انتشارات مهرگان قلم می‌باشد.

تکثیر تمام یا قسمتی از اثر بدون مجوز کتبی ناشر ممنوع است و متخلفان به موجب قانون حمایت از حقوق مولفان، مصنفان و هنرمندان تحت پیگرد قانونی قرار خواهند گرفت.

مرکز پخش

انتشارات مهرگان قلم:

تهران - خیابان انقلاب - خیابان دانشگاه - بین روانمهر و وحید نظری - کوچه قدیری -

پلاک ۲۲ - واحد ۳

تلفن: ۰۹۱۲۳۱۴۶۰۵۸ - ۶۶۹۶۰۷۶۳ - ۶۶۹۶۸۹۷۰



فهرست مطالب

فصل ۱: آشنایی با اینترنت و مفاهیم اولیه ۱۱

- ۱۲ اینترنت چیست؟
- ۱۳ اینترنت در زندگی انسان
- ۱۵ تفاوت اینترنت با دیگر رسانه‌ها
- ۱۵ هرکسی می‌تواند به آن دسترسی داشته باشد
- ۱۵ اینترنت از نظر سیاسی، اجتماعی و مذهبی باز است
- ۱۶ مزایای اینترنت
- ۱۸ امنیت در اینترنت
- ۱۹ کسانی که با آنها ارتباط برقرار می‌کنید
- ۲۰ من دارم با چه کسی صحبت می‌کنم؟
- ۲۰ اول امنیت
- ۲۱ فیشینگ
- ۲۵ ویروسها و برنامه‌های مخرب
- ۲۶ ویروسها چه کار می‌کنند
- ۲۶ مبارزه با ویروس
- ۲۶ کرم‌ها
- ۲۷ اسپایورها (جاسوسها)
- ۲۸ حفاظت در برابر اسپایورها
- ۲۸ کلمه عبور (Password)
- ۳۰ امن نگه داشتن خود و خانواده





۳۲ بچه‌ها در اینترنت

۳۲ کارهای جالبی که بچه‌ها می‌توانند از طریق اینترنت انجام دهند

۳۳ کارهای معمولی که بچه‌ها می‌توانند از طریق اینترنت انجام دهند

۳۴ کارهایی که بچه‌ها نباید در اینترنت انجام دهند

۳۵ چیزهایی که بچه‌ها اصلاً نباید طرف آن بروند

۳۶ گردش ایمن در اینترنت

فصل ۲: وصل شدن به اینترنت ۳۹

۴۰ کامپیوتر مورد نیاز برای وصل شدن به اینترنت

۴۱ روش‌های وصل شدن به اینترنت

۴۱ اتصال دایال‌آپ

۴۱ اتصال پرسرعت از طریق کابل

۴۲ اتصال بیسیم

۴۳ وصل شدن به اینترنت

۴۳ بررسی اتصال‌های اینترنت موجود

۴۳ بررسی هزینه و انتخاب نوع اتصال

۴۴ درخواست اشتراک اینترنت

۴۵ وصل شدن به اینترنت از طریق یک مودم دایال‌آپ

۵۱ وصل شدن به اتصال ایجاد شده

۵۲ وصل شدن به اینترنت از طریق یک اشتراک ADSL

۵۲ انتخاب شرکت ارائه‌دهنده اینترنت پرسرعت

۵۳ انتخاب مودم

۵۴ نصب و تنظیم مودم ADSL

۵۶ وصل شدن به اینترنت از طریق مودم DSL

۶۳ استفاده از اتصال ایجاد شده





فصل ۳: گردش در وب ۶۵

۶۵ آشنایی با وب

۶۶ صفحات وب

۶۶ وبسایتها

۶۶ وب سرور

۶۷ مرورگر وب

۶۷ آدرس وب

۶۹ اینترنت اکسپلورر

۷۰ اجرای اینترنت اکسپلورر

۷۰ اجزای مختلف پنجره اینترنت اکسپلورر

۷۵ نوارهای ابزار اینترنت اکسپلورر

۷۷ استفاده از اینترنت اکسپلورر برای دیدن وبسایتها

۷۹ استفاده از سربرگها در اینترنت اکسپلورر

۸۳ تغییر تنظیمات اینترنت اکسپلورر

۸۸ موزیلا فایرفاکس: روباه دوست داشتنی

۸۸ دریافت و نصب مرورگر فایرفاکس

۹۰ قسمت‌های مختلف پنجره فایرفاکس

۱۰۰ استفاده از سربرگها در فایرفاکس

۱۰۳ تنظیمات فایرفاکس


۱۰۷ پر کردن یک فرم در وب

۱۰۷ اجزای یک فرم

۱۰۹ امنیت فرمها


۱۱۰ بوک‌مارک کردن سایتها برای مراجعه‌های بعدی

۱۱۰ ذخیره یک سایت در اینترنت اکسپلورر به عنوان یک مورد Favorites





| | |
|------------|--|
| ۱۱۱ | دیدن یک مورد بوک مارک شده در اینترنت اکسپلورر |
| ۱۱۳ | مدیریت بوک مارک‌ها در فایرفاکس |
| ۱۱۷ | دانلود کردن فایل‌ها روی کامپیوتر توسط مرورگر |
| ۱۱۷ | دانلود فایل توسط اینترنت اکسپلورر |
| ۱۲۱ | دانلود فایل توسط فایرفاکس |
| ۱۲۴ | ذخیره اجزای یک صفحه وب |
| ۱۲۵ | ذخیره کردن کامل یک صفحه وب |
| ۱۲۸ | کپی کردن قسمتی از صفحه وب به درون یک برنامه دیگر |
| ۱۳۰ | ذخیره یک تصویر از صفحه وب |
| ۱۳۱ | چاپ کردن یک صفحه وب |
| ۱۳۴ | پیغام‌های خطای وب |
| ۱۳۵ | پیغام 400 Bad Request |
| ۱۳۵ | پیغام 401 Unauthorized Access |
| ۱۳۵ | پیغام 403 Access Forbidden |
| ۱۳۶ | پیغام 403 File Not Found |
| ۱۳۶ | پیغام 500 Internet Server Error |
| ۱۳۷ | پیغام 501 Service Not Implemented |
| ۱۳۷ | پیغام 503 Service Unavailable |
| ۱۳۹ | فصل ۴: جستجو در وب |
| ۱۳۹ | آشنایی با موتورهای جستجو |
| ۱۴۰ | عملکرد موتورهای جستجو |
| ۱۴۱ | سایت موتورهای جستجو |
| ۱۴۲ | جستجو با استفاده از گوگل |
| ۱۴۳ | انجام یک جستجوی معمولی در گوگل |






- ۱۴۵..... جستجوی پیشرفته با گوگل
- ۱۴۹..... جستجوی پیشرفته‌تر با دقیق‌تر کردن عبارت جستجو
- ۱۵۰..... جستجوی تصاویر با گوگل
- ۱۵۴..... جستجو به دنبال مقالات علمی
- ۱۵۴..... سرویس اخبار گوگل
- ۱۵۵..... دسترسی به سرویس‌های دیگر گوگل
- ۱۵۶..... جستجو در دانش‌نامه ویکی‌پدیا
- ۱۶۱..... جستجوی مقالات
- ۱۶۳..... استفاده از یک سایت پایگاه داده مقاله
- ۱۶۷..... جستجو از درون مرورگر وب
- ۱۶۷..... جستجو در وب درون اینترنت اکسپلورر
- ۱۷۰..... جستجوی وب با استفاده از کادر جستجوی فایرفاکس
- ۱۷۲..... جستجو درون یک صفحه وب باز شده
- ۱۷۲..... جستجو درون یک صفحه وب با اینترنت اکسپلورر
- ۱۷۳..... جستجو درون یک صفحه وب باز شده در فایرفاکس

فصل ۵: دانلود از اینترنت ۱۷۵

- ۱۷۵..... دانلود با استفاده از مرورگرهای وب
- ۱۷۶..... استفاده از برنامه‌های مدیریت دانلود
- ۱۷۷..... استفاده از برنامه **Internet Download Manager** یا **IDM**
- ۱۷۸..... اضافه کردن یک دانلود جدید به IDM
- ۱۸۱..... مدیریت دانلود با IDM
- ۱۸۳..... استفاده از صف‌های IDM
- ۱۸۷..... برنامه‌ریزی دانلود یک صف در IDM
- ۱۸۸..... تنظیمات برنامه IDM





| | | |
|------------|--------------|---|
| ۱۹۲ | | دانلود فایل‌های صوتی و ویدئویی جاسازی شده درون صفحات وب |
| ۱۹۳ | | دانلود محتویات مولتی‌مدیای جاسازی شده درون صفحات وب |
| ۱۹۴ | | دانلود محتویات مولتی‌مدیا توسط برنامه‌های الحاقی مرورگرها |
| ۱۹۵ | | دانلود از سایت‌های اشتراک‌گذاری فایل |
| ۱۹۷ | | دانلود با استفاده از سرویس بیت‌تورنت |
| ۱۹۸ | | سرویس‌های اشتراک‌گذاری بیت‌تورنت |
| ۲۰۲ | | مدیریت دانلود تورنت |
| ۲۰۴ | | فصل ۶: ارسال و دریافت ایمیل |
| ۲۰۶ | | آدرس ایمیل |
| ۲۰۶ | | نام کاربری |
| ۲۰۶ | | نام دامین |
| ۲۰۷ | | اشتراک ایمیل |
| ۲۰۸ | | اطلاعاتی که برای استفاده از اشتراک ایمیل خود باید بدانید |
| ۲۰۹ | | ایجاد یک اشتراک ایمیل در یک سرور ایمیل |
| ۲۱۰ | | ایجاد یک اشتراک ایمیل در جی‌میل |
| ۲۱۳ | | خارج شدن از جی‌میل و وارد شدن مجدد به آن |
| ۲۱۵ | | مدیریت ایمیل در جی‌میل |
| ۲۱۶ | | مدیریت ایمیل |
| ۲۱۸ | | ایجاد و ارسال ایمیل جدید |
| ۲۲۳ | | دریافت فایل‌های ضمیمه شده به همراه ایمیل |
| ۲۲۵ | | پاسخ به ایمیل‌ها و فوروارد کردن آن‌ها |
| ۲۲۷ | | مدیریت تماس‌ها در جی‌میل |
| ۲۲۹ | | تنظیمات جی‌میل |
| ۲۳۱ | | استفاده از برنامه‌های مدیریت ایمیل |





- ۲۳۵ ایجاد و ارسال ایمیل در ساندربرد
- ۲۳۸ مدیریت ایمیل در ساندربرد
- ۲۳۹ تماس‌ها در ساندربرد

فصل ۷: گفتگوی اینترنتی ۲۴۱

- ۲۴۲ دانلود و نصب یاهو! مسنجر
- ۲۴۲ ثبت‌نام یک اشتراک یاهو
- ۲۴۳ وارد شدن به اشتراک یاهو با یاهو! مسنجر
- ۲۴۵ اضافه کردن تماس‌ها به یاهو! مسنجر
- ۲۴۷ گفتگو با کسانی که در لیست شما قرار دارند
- ۲۴۹ تغییر وضعیت در یاهو! مسنجر

فصل ۸: وبلاگ‌نویسی ۲۵۱

- ۲۵۱ آشنایی با وبلاگ
- ۲۵۲ خواندن وبلاگ‌ها
- ۲۵۳ ایجاد یک وبلاگ
- ۲۵۵ ارسال پست جدید
- ۲۵۶ مدیریت مطالب در بلاگفا
- ۲۵۷ آپلود کردن فایل در مدیافایر
- ۲۵۷ ثبت نام در مدیافایر
- ۲۶۰ آپلود یک فایل روی مدیافایر
- ۲۶۲ دانلود از مدیافایر

ضمیمه الف: چند سرویس مفید دیگر ۲۶۳

- ۲۶۳ استفاده از سرویس ترجمه گوگل
- ۲۶۵ سرویس Google Maps برای دیدن نقشه‌های مختلف



دیدن وضعیت ترافیک تهران و جاده‌ها ۲۶۷

ضمیمه ب: خرید از اینترنت ۲۲۰

ضمیمه ج: برنامه‌های الحاقی فایرفاکس ۲۲۲

افزافه کردن برنامه الحاقی از طریق سایت addons.mozilla.org ۲۷۲